

## Individuele overzichten actieve zonnecentrales

### Inleiding:

Naast de jaarrekening presenteren we jaarlijks een overzicht van alle individuele zonnecentrales. Het doel hiervan is om deelnemers inzicht te geven in hun eigen deelname in een specifieke centrale.

### Leeswijzer productierapporten:

De productierapporten tonen de totale opbrengst van elke zonnecentrale voor het afgelopen kalenderjaar. Er wordt een vergelijking gemaakt tussen de werkelijke stroomopbrengst en de ingeschatte stroomopbrengst in de businesscase. Bij afwijkingen wordt een toelichting gegeven.

### Leeswijzer financiële overzichten:

Aangezien deelnemers meedoen met een verschillend aantal zonnepanelen, is ervoor gekozen om de financiële stand van zaken per paneel weer te geven. Voor uw persoonlijke resultaat kunt u de weergegeven bedragen vermenigvuldigen met het aantal panelen waarin u heeft geïnvesteerd.

Voor deelnemers aan de postcoderoosregeling (regeling verlaagd tarief) is het belangrijk om te weten dat een aanzienlijk deel van de opbrengsten via de energiemaatschappij verloopt en een kleiner deel van de opbrengsten en kosten via Buurtstroom. In de financiële overzichten wordt dit toegelicht.

### Uitkeringen voor: Hoograven de Arm, Grifkwartier 3, IJsselstein de Oever & Rehobotkerk:

Conform de standaard werkwijze 'uitkeringen aan deelnemers' wordt eens per drie jaar geld uitgekeerd aan deelnemers van zonnecentrales, indien de reserves dit toestaan. Voor bovenstaande centrales is de reserve groot genoeg en volgt er een uitkering.

Voor de Molenstraat is de reserve inmiddels € 24,81, dat is helaas nog onvoldoende voor een uitkering. Hiervoor dient de reserve namelijk minimaal € 45,00 te bedragen. De verwachting is dat over drie jaar de reserve van de Molenstraat wel groot genoeg zal zijn voor een uitkering.

Voor de periode 2021 - 2023 zijn de volgende uitkeringen per paneel vastgesteld:

Hoograven de Arm: € 48,33 ; Grifkwartier 3: € 38,08 ; IJsselstein de Oever: € 51,77, Rehobotkerk: € 74,69.

De uitkering van Rehobotkerk is hoger dan gebruikelijk doordat de startreserve van deze centrale hoog was.

### Volgorde overzichten zonnecentrales (gesorteerd op startdatum):

1. Hoograven de Arm
2. Molenstraat
3. Grifkwartier 1
4. Grifkwartier 2
5. Zuilen
6. Bunnik
7. Werkhoven
8. De Wissel
9. Grifkwartier 3
10. IJsselstein De Oever
11. Rehobotkerk

## Hoograven de Arm

### Productie

Totale productie dit jaar 55.628 kWh  
Verwachte opbrengst 51.830 - 57.286 kWh

### Klant



### Hoeveel is dit?

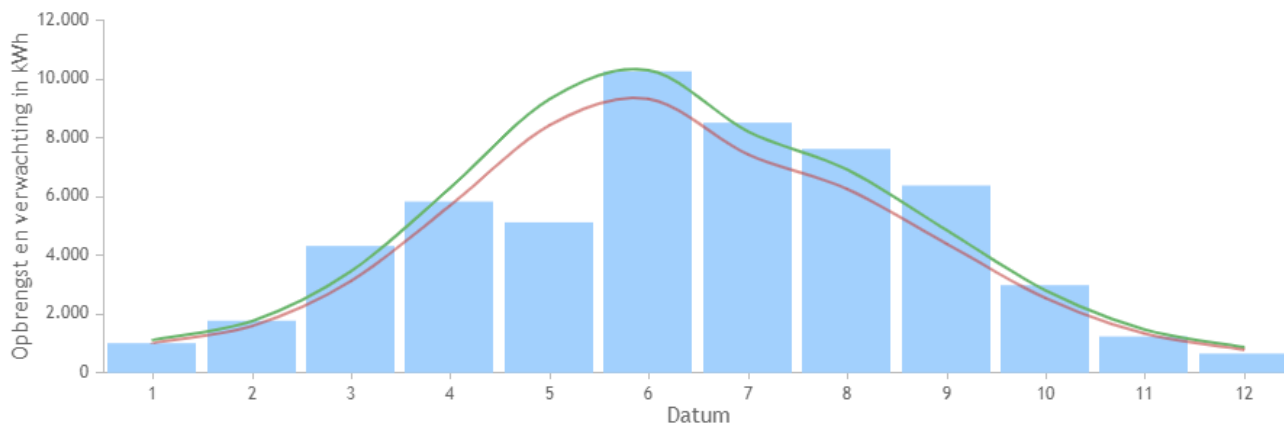


223 huishoudens voorzien van één maand energie



25.567 kg CO<sub>2</sub> bespaard

### Productie per maand



### Installatie

Totaal aantal zonnepanelen **250**

Omvormer(s): **Growatt MID 25KTL3-X1**

Panelen: **Talesun TP 660P-265**

### Opmerkingen dit jaar

Het systeem heeft het goed gedaan! In mei is het systeem offline geweest in verband met vervanging van de omvormers en later de bekabeling



**Centrale: Hoograven de Arm**

Overzicht per: 31-12-2023

Officiële startdatum: 01-06-2017

Aantal panelen: 250

**Financieel overzicht per paneel**

Voor uw persoonlijke situatie: vermenigvuldigd bedragen met uw aantal panelen.

#1: Investering:	€ 331,25	per paneel
Huidige opbrengst:		
#2: deel via Buurtstroom Energie-U:	€ 109,44	€ 61,11 is reeds uitgekeerd
#3: deel via uw energiemaatschappij:	€ 183,04	
#4: totaal:	<u>€ 292,49</u>	88% terugverdiend
#5: Resterende terugverdientijd:	1,0	jaar
#6: Resterende looptijd:	8,4	jaar
#7: Huidige reserve Buurtstroom:	€ 73,33	
#8: Volgende check uitkering Buurtstroom:	ALV 2024	€ 48,33 wordt uitgekeerd
#9: Volgende uitkering energiemaatschappij:	Jaarlijks	

**Toelichtingen:**

- #1: De investering van deelnemers per paneel.
- #2: Resultaat via Buurtstroom. Verschil tussen opbrengsten en kosten van deze zonnecentrale. Het resultaat is gedeeltelijk uitgekeerd en zit deels in de reserve. Het weergegeven resultaat is exclusief de minimale reserve van €25 per paneel.
- #3: Resultaat via energiemaatschappij. Betreft teruggave energiebelasting "Regeling verlaagd tarief". Het resultaat is gedeeltelijk uitgekeerd. Onze berekening gaat uit van volledige belasting teruggave, waar u recht op heeft indien: -> U verbruikt meer stroom dan dat u opwekt. -> U produceert maximaal 10.000 kWh/jaar.
- #4: Het totale geschatte resultaat, met daarnaast welk percentage reeds terugverdiend is.
- #5: Schatting hoelang er nog nodig is totdat de volledige investering is terugverdiend.
- #6: Hoeveel tijd deze zonnecentrale nog heeft, conform postcoderoos regeling.
- #7: De reserve van deze zonnecentrale op het moment van dit overzicht.
- #8: De coöperatie doet driejaarlijks een uitkering, op voorwaarde dat de reserve > €45 per paneel is. Een deel van de reserve (€ 25 per paneel) blijft bewaard t/m het afbreken van de zonnecentrale.
- #9: Uw energiemaatschappij keert jaarlijks een bedrag uit m.b.t. "Regeling verlaagd tarief".

## Molenstraat 5

### Productie

Totale productie dit jaar 25.183 kWh  
Verwachte opbrengst 25.269 - 27.929 kWh

### Klant



### Hoeveel is dit?

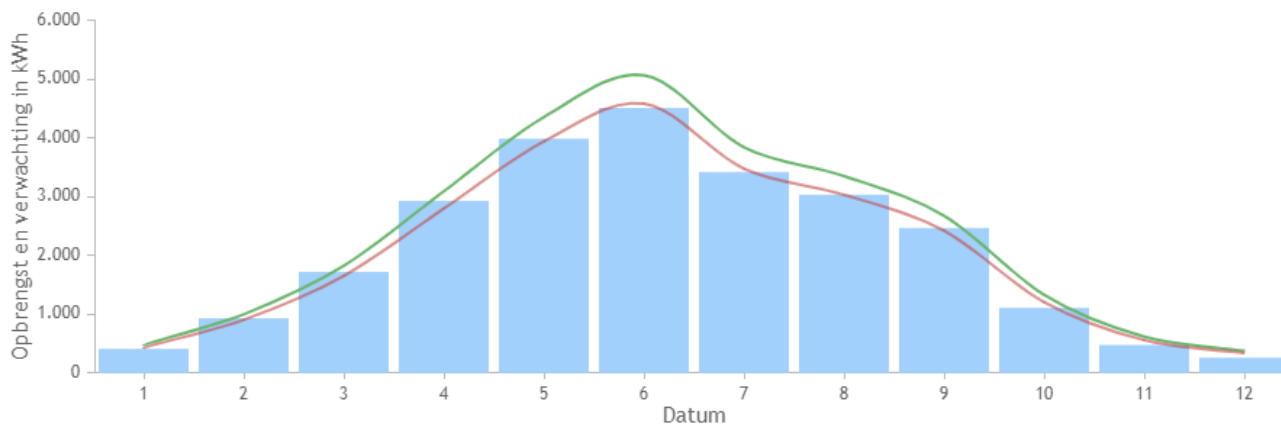


101 huishoudens voorzien van één maand energie



11.574 kg CO<sub>2</sub> bespaard

### Productie per maand



### Installatie

Totaal aantal zonnepanelen **104**

Omvormer(s): **Huawei SUN2000-17KTL, Huawei SUN2000-8KTL**

Panelen: **BENQ PM060M02**

### Opmerkingen dit jaar

De productie valt aan de grens van de verwachte opbrengst, mogelijk vanwege schaduw op locatie.



**Centrale: Molenstraat**

Overzicht per: 31-12-2023

Officiële startdatum: 01-09-2017

Aantal panelen: 104

**Financieel overzicht per paneel**

Voor uw persoonlijke situatie: vermenigvuldigd bedragen met uw aantal panelen.

#1: Investering:	€ 362,50	per paneel
Huidige opbrengst:		
#2: deel via Buurtstroom Energie-U:	-€ 0,19	
#3: deel via uw energiemaatschappij:	€ 178,64	
#4: totaal:	<u>€ 178,45</u>	49% terugverdiend
#5: Resterende terugverdientijd:	4,6	jaar
#6: Resterende looptijd:	8,7	jaar
#7: Huidige reserve Buurtstroom:	€ 24,81	
#8: Volgende check uitkering Buurtstroom:	ALV 2027	
#9: Volgende uitkering energiemaatschappij:	Jaarlijks	

**Toelichtingen:**

- #1: De investering van deelnemers per paneel.
- #2: Resultaat via Buurtstroom. Verschil tussen opbrengsten en kosten van deze zonnecentrale. Het resultaat is gedeeltelijk uitgekeerd en zit deels in de reserve. Het weergegeven resultaat is exclusief de minimale reserve van €25 per paneel.
- #3: Resultaat via energiemaatschappij. Betreft teruggave energiebelasting "Regeling verlaagd tarief". Het resultaat is gedeeltelijk uitgekeerd. Onze berekening gaat uit van volledige belasting teruggave, waar u recht op heeft indien: -> U verbruikt meer stroom dan dat u opwekt. -> U produceert maximaal 10.000 kWh/jaar.
- #4: Het totale geschatte resultaat, met daarnaast welk percentage reeds terugverdiend is.
- #5: Schatting hoelang er nog nodig is totdat de volledige investering is terugverdiend.
- #6: Hoeveel tijd deze zonnecentrale nog heeft, conform postcoderoos regeling.
- #7: De reserve van deze zonnecentrale op het moment van dit overzicht.
- #8: De coöperatie doet driejaarlijks een uitkering, op voorwaarde dat de reserve > €45 per paneel is. Een deel van de reserve (€ 25 per paneel) blijft bewaard t/m het afbreken van de zonnecentrale.
- #9: Uw energiemaatschappij keert jaarlijks een bedrag uit m.b.t. "Regeling verlaagd tarief".

## Grifftkwartier 1

### Productie

Totale productie dit jaar 49.148 kWh  
Verwachte opbrengst 39.568 - 43.733 kWh

### Klant



### Hoeveel is dit?

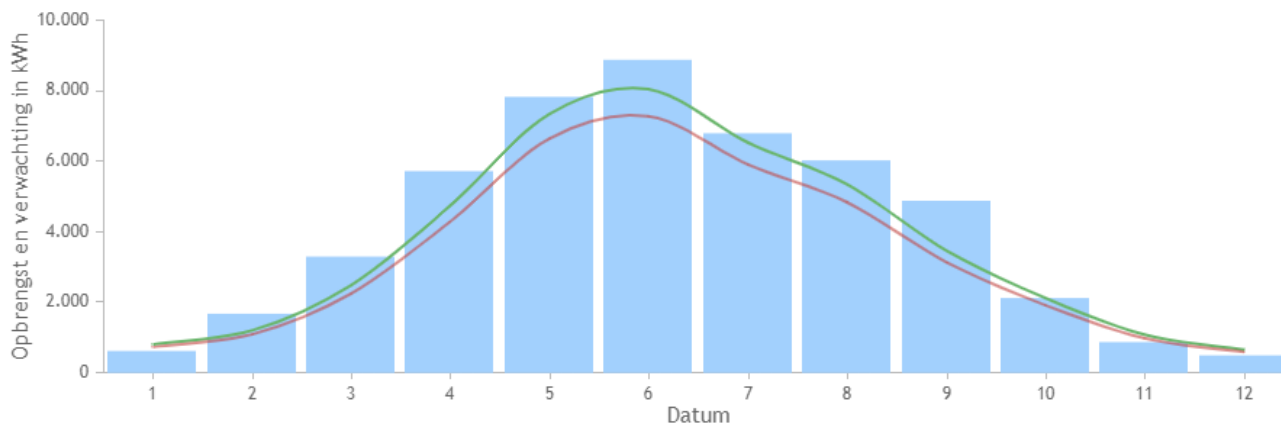


197 huishoudens voorzien van één maand energie



22.588 kg CO<sub>2</sub> bespaard

### Productie per maand



### Installatie

Totaal aantal zonnepanelen **210**  
Omvormer(s): **SMA STP 50-40 (Core 1)**  
Panelen: **REC 270PE**

### Opmerkingen dit jaar

Het systeem heeft in 2023 goed gepresteerd. Er is meer energie opgewekt dan verwacht. Binnenkort zullen wij een afspraak maken voor de jaarlijkse visuele inspectie op uw locatie.



**Centrale: Grifkwartier 1**

Overzicht per: 31-12-2023

Officiële startdatum: 01-06-2018

Aantal panelen: 210

**Financieel overzicht per paneel**

Voor uw persoonlijke situatie: vermenigvuldigd bedragen met uw aantal panelen.

#1: Investering:	€ 300,00	per paneel
Huidige opbrengst:		
#2: deel via Buurtstroom Energie-U:	€ 62,56	€ 26,30 is reeds uitgekeerd
#3: deel via uw energiemaatschappij:	€ 154,65	
#4: totaal:	<u>€ 217,21</u>	72% terugverdiend
#5: Resterende terugverdientijd:	2,1	jaar
#6: Resterende looptijd:	9,4	jaar
#7: Reserve Buurtstroom:	€ 61,26	
#8: Volgende check uitkering Buurtstroom:	ALV 2025	
#9: Volgende uitkering energiemaatschappij:	Jaarlijks	

**Toelichtingen:**

- #1: De investering van deelnemers per paneel.
- #2: Resultaat via Buurtstroom. Verschil tussen opbrengsten en kosten van deze zonnecentrale. Het resultaat is gedeeltelijk uitgekeerd en zit deels in de reserve. Het weergegeven resultaat is exclusief de minimale reserve van €25 per paneel.
- #3: Resultaat via energiemaatschappij. Betreft teruggave energiebelasting "Regeling verlaagd tarief". Het resultaat is gedeeltelijk uitgekeerd. Onze berekening gaat uit van volledige belasting teruggave, waar u recht op heeft indien: -> U verbruikt meer stroom dan dat u opwekt. -> U produceert maximaal 10.000 kWh/jaar.
- #4: Het totale geschatte resultaat, met daarnaast welk percentage reeds terugverdiend is.
- #5: Schatting hoelang er nog nodig is totdat de volledige investering is terugverdiend.
- #6: Hoeveel tijd deze zonnecentrale nog heeft, conform postcoderoos regeling.
- #7: De reserve van deze zonnecentrale op het moment van dit overzicht.
- #8: De coöperatie doet driejaarlijks een uitkering, op voorwaarde dat de reserve > €45 per paneel is. Een deel van de reserve (€ 25 per paneel) blijft bewaard t/m het afbreken van de zonnecentrale.
- #9: Uw energiemaatschappij keert jaarlijks een bedrag uit m.b.t. "Regeling verlaagd tarief".

## Grifftkwartier 2

### Productie

Totale productie dit jaar 49.515 kWh  
Verwachte opbrengst 44.129 - 48.775 kWh

### Klant



### Hoeveel is dit?

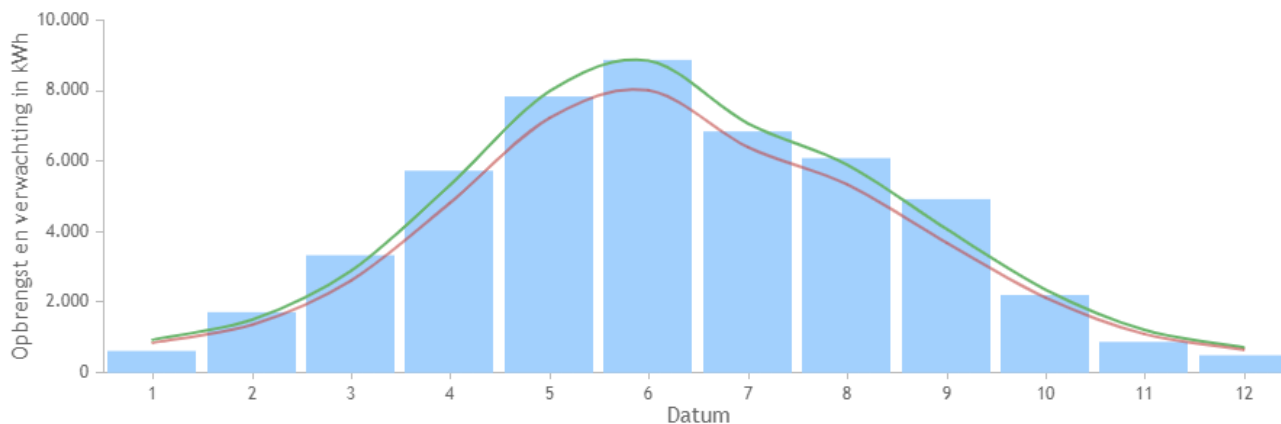


198 huishoudens voorzien van één maand energie



22.757 kg CO<sub>2</sub> bespaard

### Productie per maand



### Installatie

Totaal aantal zonnepanelen **210**  
Omvormer(s): **SMA STP 50-40 (Core 1)**  
Panelen: **Canadian Solar CS6K-275P**

### Opmerkingen dit jaar

Het systeem heeft in 2023 goed gepresteerd. Er is meer energie opgewekt dan verwacht. Binnenkort zullen wij een afspraak maken voor de jaarlijkse visuele inspectie op uw locatie.



**Centrale: Grifftkwartier 2**

Overzicht per: 31-12-2023

Officiële startdatum: 01-10-2018

Aantal panelen: 210

**Financieel overzicht per paneel**

Voor uw persoonlijke situatie: vermenigvuldigd bedragen met uw aantal panelen.

#1: Investering:	€ 300,00	per paneel
Huidige opbrengst:		
#2: deel via Buurtstroom Energie-U:	€ 58,07	€ 23,85 is reeds uitgekeerd
#3: deel via uw energiemaatschappij:	€ 137,98	
#4: totaal:	<u>€ 196,04</u>	65% terugverdiend
#5: Resterende terugverdientijd:	2,7	jaar
#6: Resterende looptijd:	9,7	jaar
#7: Huidige reserve Buurtstroom:	€ 59,22	
#8: Volgende check uitkering Buurtstroom:	ALV 2025	
#9: Volgende uitkering energiemaatschappij:	Jaarlijks	

**Toelichtingen:**

- #1: De investering van deelnemers per paneel.
- #2: Resultaat via Buurtstroom. Verschil tussen opbrengsten en kosten van deze zonnecentrale. Het resultaat is gedeeltelijk uitgekeerd en zit deels in de reserve. Het weergegeven resultaat is exclusief de minimale reserve van €25 per paneel.
- #3: Resultaat via energiemaatschappij. Betreft teruggave energiebelasting "Regeling verlaagd tarief". Het resultaat is gedeeltelijk uitgekeerd. Onze berekening gaat uit van volledige belasting teruggave, waar u recht op heeft indien: -> U verbruikt meer stroom dan dat u opwekt. -> U produceert maximaal 10.000 kWh/jaar.
- #4: Het totale geschatte resultaat, met daarnaast welk percentage reeds terugverdiend is.
- #5: Schatting hoelang er nog nodig is totdat de volledige investering is terugverdiend.
- #6: Hoeveel tijd deze zonnecentrale nog heeft, conform postcoderoos regeling.
- #7: De reserve van deze zonnecentrale op het moment van dit overzicht.
- #8: De coöperatie doet driejaarlijks een uitkering, op voorwaarde dat de reserve > €45 per paneel is. Een deel van de reserve (€ 25 per paneel) blijft bewaard t/m het afbreken van de zonnecentrale.
- #9: Uw energiemaatschappij keert jaarlijks een bedrag uit m.b.t. "Regeling verlaagd tarief".

**Centrale: Zuilen**

Overzicht per: 31-12-2023

Officiële startdatum: 01-11-2018

Aantal panelen: 226

**Financieel overzicht per paneel**

Voor uw persoonlijke situatie: vermenigvuldigd bedragen met uw aantal panelen.

#1: Investering:	€ 331,25	per paneel
Huidige opbrengst:		
#2: deel via Buurtstroom Energie-U:	€ 67,14	€ 33,32 is reeds uitgekeerd
#3: deel via uw energiemaatschappij:	€ 148,08	
#4: totaal:	<u>€ 215,22</u>	65% terugverdiend
#5: Resterende terugverdientijd:	2,8	jaar
#6: Resterende looptijd:	9,8	jaar
#7: Huidige reserve Buurtstroom:	€ 58,82	
#8: Volgende check uitkering Buurtstroom:	ALV 2025	
#9: Volgende uitkering energiemaatschappij:	Jaarlijks	

**Toelichtingen:**

- #1: De investering van deelnemers per paneel.
- #2: Resultaat via Buurtstroom. Verschil tussen opbrengsten en kosten van deze zonnecentrale. Het resultaat is gedeeltelijk uitgekeerd en zit deels in de reserve. Het weergegeven resultaat is exclusief de minimale reserve van €25 per paneel.
- #3: Resultaat via energiemaatschappij. Betreft teruggave energiebelasting "Regeling verlaagd tarief". Het resultaat is gedeeltelijk uitgekeerd. Onze berekening gaat uit van volledige belasting teruggave, waar u recht op heeft indien: -> U verbruikt meer stroom dan dat u opwekt. -> U produceert maximaal 10.000 kWh/jaar.
- #4: Het totale geschatte resultaat, met daarnaast welk percentage reeds terugverdiend is.
- #5: Schatting hoelang er nog nodig is totdat de volledige investering is terugverdiend.
- #6: Hoeveel tijd deze zonnecentrale nog heeft, conform postcoderoos regeling.
- #7: De reserve van deze zonnecentrale op het moment van dit overzicht.
- #8: De coöperatie doet driejaarlijks een uitkering, op voorwaarde dat de reserve > €45 per paneel is. Een deel van de reserve (€ 25 per paneel) blijft bewaard t/m het afbreken van de zonnecentrale.
- #9: Uw energiemaatschappij keert jaarlijks een bedrag uit m.b.t. "Regeling verlaagd tarief".

## Bunnik

### Productie

Totale productie dit jaar 56.716 kWh  
Verwachte opbrengst 49.128 - 54.300 kWh

### Klant



### Hoeveel is dit?

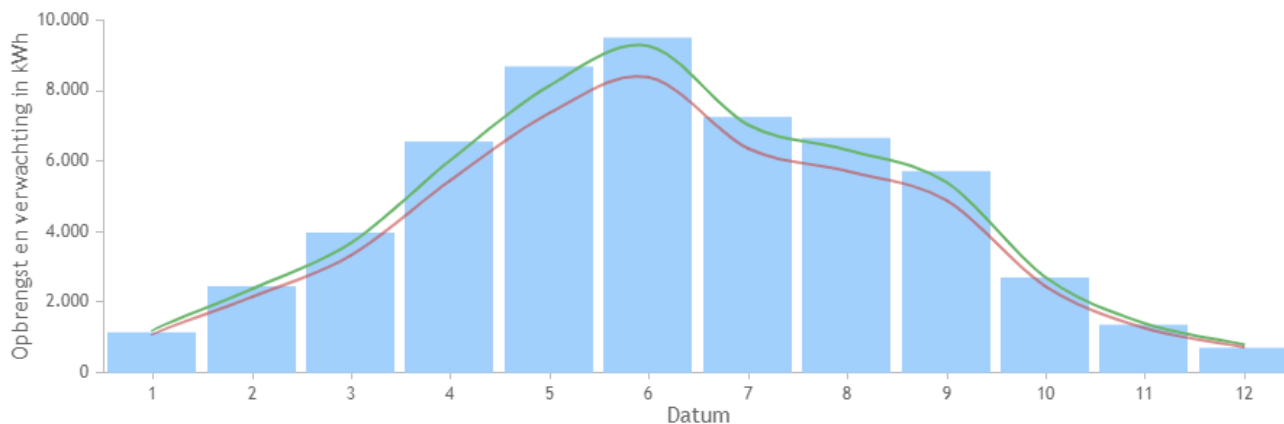


227 huishoudens voorzien van één maand energie



26.067 kg CO<sub>2</sub> bespaard

### Productie per maand



### Installatie

Totaal aantal zonnepanelen 201

Omvormer(s): Huawei SUN2000-33KTL-A, Huawei SUN2000-17KTL

Panelen: Trina TSM-275

### Opmerkingen dit jaar

Het systeem heeft in 2023 goed gepresteerd. Er is meer energie opgewekt dan verwacht. Binnenkort zullen wij een afspraak maken voor de jaarlijkse visuele inspectie op uw locatie.



**Centrale: Bunnik**

Overzicht per: 31-12-2023

Officiële startdatum: 01-12-2018

Aantal panelen: 216

**Financieel overzicht per paneel**

Voor uw persoonlijke situatie: vermenigvuldigd bedragen met uw aantal panelen.

#1: Investering:	€ 300,00	per paneel
Huidige opbrengst:		
#2: deel via Buurtstroom Energie-U:	€ 68,94	€ 14,52 is reeds uitgekeerd
#3: deel via uw energiemaatschappij:	€ 140,44	
#4: totaal:	<u>€ 209,39</u>	70% terugverdiend
#5: Resterende terugverdientijd:	2,1	jaar
#6: Resterende looptijd:	9,9	jaar
#7: Huidige reserve Buurtstroom:	€ 79,42	
#8: Volgende check uitkering Buurtstroom:	ALV 2025	
#9: Volgende uitkering energiemaatschappij:	Jaarlijks	

**Toelichtingen:**

- #1: De investering van deelnemers per paneel.
- #2: Resultaat via Buurtstroom. Verschil tussen opbrengsten en kosten van deze zonnecentrale. Het resultaat is gedeeltelijk uitgekeerd en zit deels in de reserve. Het weergegeven resultaat is exclusief de minimale reserve van €25 per paneel.
- #3: Resultaat via energiemaatschappij. Betreft teruggave energiebelasting "Regeling verlaagd tarief". Het resultaat is gedeeltelijk uitgekeerd. Onze berekening gaat uit van volledige belasting teruggave, waar u recht op heeft indien: -> U verbruikt meer stroom dan dat u opwekt. -> U produceert maximaal 10.000 kWh/jaar.
- #4: Het totale geschatte resultaat, met daarnaast welk percentage reeds terugverdiend is.
- #5: Schatting hoelang er nog nodig is totdat de volledige investering is terugverdiend.
- #6: Hoeveel tijd deze zonnecentrale nog heeft, conform postcoderoos regeling.
- #7: De reserve van deze zonnecentrale op het moment van dit overzicht.
- #8: De coöperatie doet driejaarlijks een uitkering, op voorwaarde dat de reserve > €45 per paneel is. Een deel van de reserve (€ 25 per paneel) blijft bewaard t/m het afbreken van de zonnecentrale.
- #9: Uw energiemaatschappij keert jaarlijks een bedrag uit m.b.t. "Regeling verlaagd tarief".

## Werkhoven

### Productie

Totale productie dit jaar  
Verwachte opbrengst

60.738  
70.414 - 77.826

kWh  
kWh

### Klant



**Buurtstroom**

Energie-U

Schone energie uit je eigen buurt!

### Hoeveel is dit?

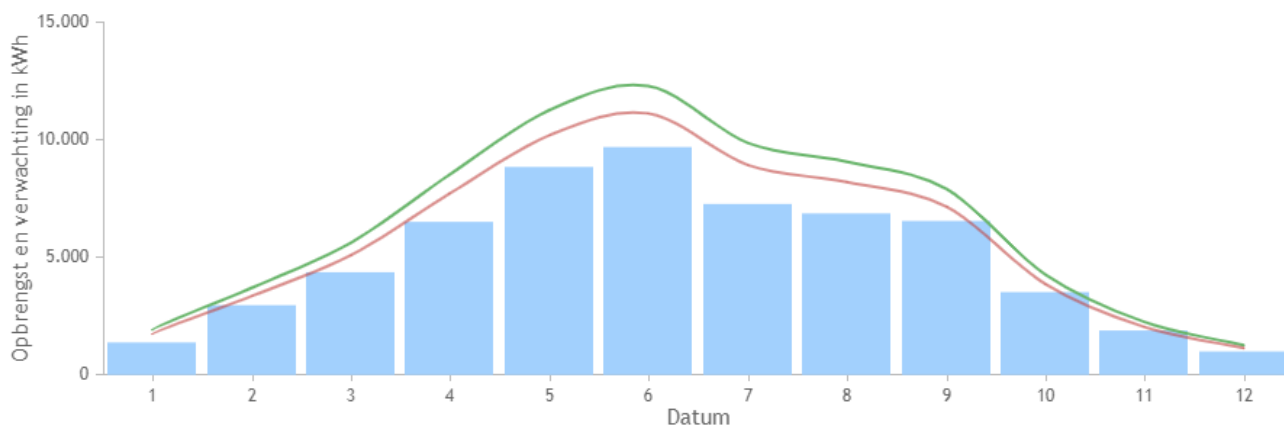


243 huishoudens voorzien van één maand energie



27.915 kg CO<sub>2</sub> bespaard

### Productie per maand



### Installatie

Totaal aantal zonnepanelen **234**

Omvormer(s): **SAJ Suntrio-TL 17K, SAJ Suntrio-TL 25K**

Panelen: **Sunrise SR-M660 290W**

### Opmerkingen dit jaar

Het systeem heeft goed gewerkt. Echter is veel productie gemist door overspanning op het netwerk.



**Centrale: Werkhoven**

Overzicht per: 31-12-2023

Officiële startdatum: 01-05-2019

Aantal panelen: 234

**Financieel overzicht per paneel**

Voor uw persoonlijke situatie: vermenigvuldigd bedragen met uw aantal panelen.

#1: Investering:	€ 320,00	per paneel
Huidige opbrengst:		
#2: deel via Buurtstroom Energie-U:	€ 71,42	€ 51,08 is reeds uitgekeerd
#3: deel via uw energiemaatschappij:	€ 147,59	
#4: totaal:	<u>€ 219,01</u>	68% terugverdiend
#5: Resterende terugverdientijd:	2,2	jaar
#6: Resterende looptijd:	10,3	jaar
#7: Huidige reserve Buurtstroom:	€ 45,34	
#8: Volgende check uitkering Buurtstroom:	ALV 2026	
#9: Volgende uitkering energiemaatschappij:	Jaarlijks	

**Toelichtingen:**

- #1: De investering van deelnemers per paneel.
- #2: Resultaat via Buurtstroom. Verschil tussen opbrengsten en kosten van deze zonnecentrale. Het resultaat is gedeeltelijk uitgekeerd en zit deels in de reserve. Het weergegeven resultaat is exclusief de minimale reserve van €25 per paneel.
- #3: Resultaat via energiemaatschappij. Betreft teruggave energiebelasting "Regeling verlaagd tarief". Het resultaat is gedeeltelijk uitgekeerd. Onze berekening gaat uit van volledige belasting teruggave, waar u recht op heeft indien: -> U verbruikt meer stroom dan dat u opwekt. -> U produceert maximaal 10.000 kWh/jaar.
- #4: Het totale geschatte resultaat, met daarnaast welk percentage reeds terugverdiend is.
- #5: Schatting hoelang er nog nodig is totdat de volledige investering is terugverdiend.
- #6: Hoeveel tijd deze zonnecentrale nog heeft, conform postcoderoos regeling.
- #7: De reserve van deze zonnecentrale op het moment van dit overzicht.
- #8: De coöperatie doet driejaarlijks een uitkering, op voorwaarde dat de reserve > €45 per paneel is. Een deel van de reserve (€ 25 per paneel) blijft bewaard t/m het afbreken van de zonnecentrale.
- #9: Uw energiemaatschappij keert jaarlijks een bedrag uit m.b.t. "Regeling verlaagd tarief".

## De Wissel

### Productie

Totale productie dit jaar 30.581 kWh  
Verwachte opbrengst 31.821 - 35.171 kWh

### Klant



### Hoeveel is dit?

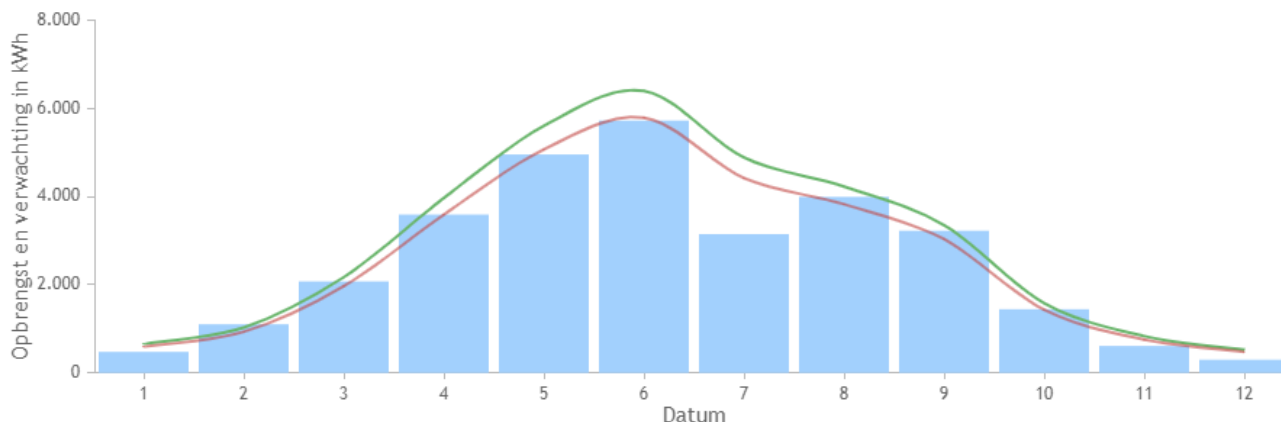


191 klaslokalen voorzien van één maand energie



14.055 kg CO<sub>2</sub> bespaard

### Productie per maand



### Installatie

Totaal aantal zonnepanelen 120

Omvormer(s): Huawei SUN2000-33KTL-A

Panelen: JA Solar JAM60S01 320/PR

### Opmerkingen dit jaar

Het systeem heeft in 2023 goed gepresteerd. In de maand juli heeft het systeem een aantal dagen uitgestaan voor onderhoud wat een vertekend beeld geeft in deze maand. Binnenkort zullen wij een afspraak maken voor de jaarlijkse visuele inspectie op uw locatie.



**Centrale: De Wissel**

Overzicht per: 31-12-2023

Officiële startdatum: 01-09-2019

Aantal panelen: 120

**Financieel overzicht per paneel**

Voor uw persoonlijke situatie: vermenigvuldigd bedragen met uw aantal panelen.

#1: Investering:	€ 335,00	per paneel
Huidige opbrengst:		
#2: deel via Buurtstroom Energie-U:	€ 28,47	€ 13,56 is reeds uitgekeerd
#3: deel via uw energiemaatschappij:	€ 132,18	
#4: totaal:	<u>€ 160,66</u>	48% terugverdiend
#5: Resterende terugverdientijd:	4,0	jaar
#6: Resterende looptijd:	10,7	jaar
#7: Huidige reserve Buurtstroom:	€ 39,91	
#8: Volgende check uitkering Buurtstroom:	ALV 2026	
#9: Volgende uitkering energiemaatschappij:	Jaarlijks	

**Toelichtingen:**

- #1: De investering van deelnemers per paneel.
- #2: Resultaat via Buurtstroom. Verschil tussen opbrengsten en kosten van deze zonnecentrale. Het resultaat is gedeeltelijk uitgekeerd en zit deels in de reserve. Het weergegeven resultaat is exclusief de minimale reserve van €25 per paneel.
- #3: Resultaat via energiemaatschappij. Betreft teruggave energiebelasting "Regeling verlaagd tarief". Het resultaat is gedeeltelijk uitgekeerd. Onze berekening gaat uit van volledige belasting teruggave, waar u recht op heeft indien: -> U verbruikt meer stroom dan dat u opwekt. -> U produceert maximaal 10.000 kWh/jaar.
- #4: Het totale geschatte resultaat, met daarnaast welk percentage reeds terugverdiend is.
- #5: Schatting hoelang er nog nodig is totdat de volledige investering is terugverdiend.
- #6: Hoeveel tijd deze zonnecentrale nog heeft, conform postcoderoos regeling.
- #7: De reserve van deze zonnecentrale op het moment van dit overzicht.
- #8: De coöperatie doet driejaarlijks een uitkering, op voorwaarde dat de reserve > €45 per paneel is. Een deel van de reserve (€ 25 per paneel) blijft bewaard t/m het afbreken van de zonnecentrale.
- #9: Uw energiemaatschappij keert jaarlijks een bedrag uit m.b.t. "Regeling verlaagd tarief".

## Grifkwartier 3

### Productie

Totale productie dit jaar 43.461 kWh  
Verwachte opbrengst 39.711 - 43.891 kWh

### Klant



### Hoeveel is dit?

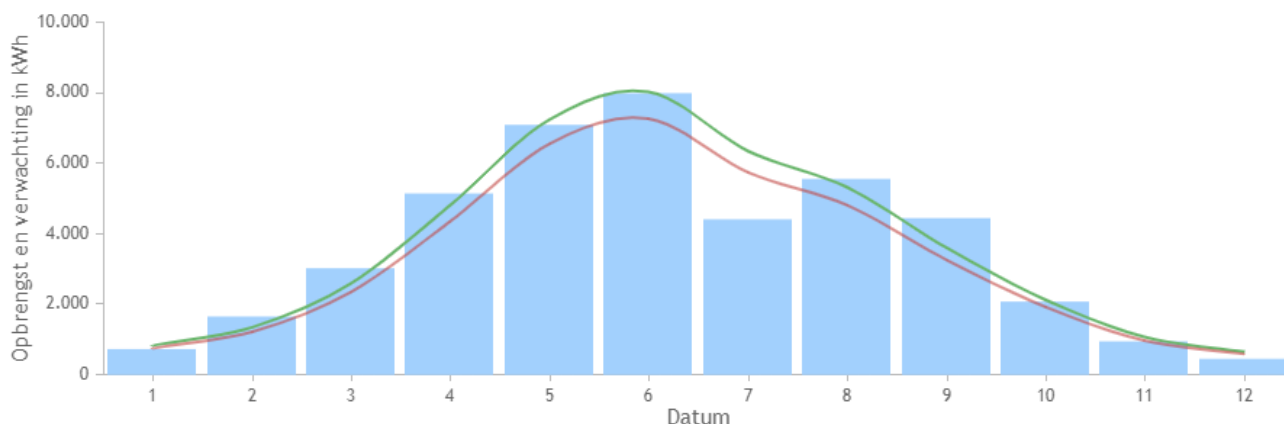


174 huishoudens voorzien van één maand energie



19.975 kg CO<sub>2</sub> bespaard

### Productie per maand



### Installatie

Totaal aantal zonnepanelen 162

Omvormer(s): Huawei SUN2000-36KTL-AFCI

Panelen: JA Solar JAM60S09 325/PR

### Opmerkingen dit jaar

Het systeem heeft in 2023 in de meeste maanden goed gepresteerd. In de maand juli hebben de omvormers een tijd in communicatiestoring gestaan waardoor de opwek lager lijkt. De opwek is er naar onze verwachting wel geweest, dit is te controleren met uw energie afschriften.



**Centrale: Grifftkwartier 3**

Overzicht per: 31-12-2023

Officiële startdatum: 01-07-2020

Aantal panelen: 162

**Financieel overzicht per paneel**

Voor uw persoonlijke situatie: vermenigvuldigd bedragen met uw aantal panelen.

#1: Investering:	€ 300,00	per paneel	
Huidige opbrengst:			
#2: deel via Buurtstroom Energie-U:	€ 38,08		
#3: deel via uw energiemaatschappij:	€ 104,85		
#4: totaal:	<u>€ 142,94</u>		48% terugverdiend
#5: Resterende terugverdientijd:	3,4	jaar	
#6: Resterende looptijd:	11,5	jaar	
#7: Huidige reserve Buurtstroom:	€ 63,08		
#8: Volgende check uitkering Buurtstroom:	ALV 2024		€ 38,08 wordt uitgekeerd
#9: Volgende uitkering energiemaatschappij:	Jaarlijks		

**Toelichtingen:**

- #1: De investering van deelnemers per paneel.
- #2: Resultaat via Buurtstroom. Verschil tussen opbrengsten en kosten van deze zonnecentrale. Het resultaat is gedeeltelijk uitgekeerd en zit deels in de reserve. Het weergegeven resultaat is exclusief de minimale reserve van €25 per paneel.
- #3: Resultaat via energiemaatschappij. Betreft teruggave energiebelasting "Regeling verlaagd tarief". Het resultaat is gedeeltelijk uitgekeerd. Onze berekening gaat uit van volledige belasting teruggave, waar u recht op heeft indien: -> U verbruikt meer stroom dan dat u opwekt. -> U produceert maximaal 10.000 kWh/jaar.
- #4: Het totale geschatte resultaat, met daarnaast welk percentage reeds terugverdiend is.
- #5: Schatting hoelang er nog nodig is totdat de volledige investering is terugverdiend.
- #6: Hoeveel tijd deze zonnecentrale nog heeft, conform postcoderoos regeling.
- #7: De reserve van deze zonnecentrale op het moment van dit overzicht.
- #8: De coöperatie doet driejaarlijks een uitkering, op voorwaarde dat de reserve > €45 per paneel is. Een deel van de reserve (€ 25 per paneel) blijft bewaard t/m het afbreken van de zonnecentrale.
- #9: Uw energiemaatschappij keert jaarlijks een bedrag uit m.b.t. "Regeling verlaagd tarief".

## Sporthal de Oever

### Productie

Totale productie dit jaar 51.001 kWh  
Verwachte opbrengst 50.630 - 55.960 kWh

### Klant



### Hoeveel is dit?

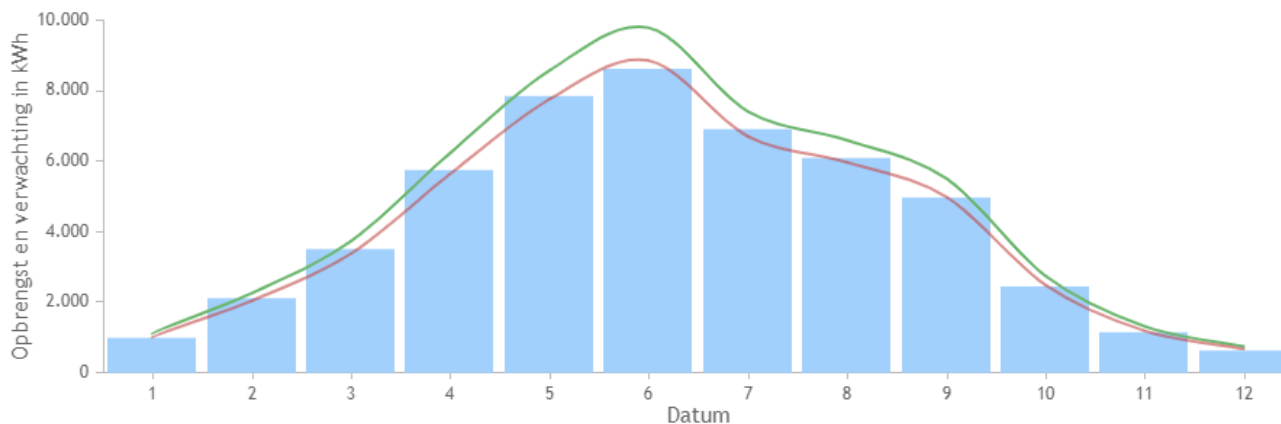


204 huishoudens voorzien van één maand energie



23.440 kg CO<sub>2</sub> bespaard

### Productie per maand



### Installatie

Totaal aantal zonnepanelen **162**  
Omvormer(s): **SMA STP 50-40 (Core 1)**  
Panelen: **Jinko Solar JKM335M-60H**

### Opmerkingen dit jaar

Het systeem heeft in 2023 goed gepresteerd. Binnenkort zullen wij een afspraak maken voor de jaarlijkse visuele inspectie op uw locatie.



**Centrale: IJsselstein - De Oever**

Overzicht per: 31-12-2023

Officiële startdatum: 01-12-2020

Aantal panelen: 162

**Financieel overzicht per paneel**

Voor uw persoonlijke situatie: vermenigvuldigd bedragen met uw aantal panelen.

#1: Investering:	€ 325,00	per paneel	
Huidige opbrengst:			
#2: deel via Buurtstroom Energie-U:	€ 51,77		
#3: deel via uw energiemaatschappij:	€ 100,77		
#4: totaal:	<u>€ 152,54</u>		47% terugverdiend
#5: Resterende terugverdientijd:	3,5	jaar	
#6: Resterende looptijd:	11,9	jaar	
#7: Huidige reserve Buurtstroom:	€ 76,77		
#8: Volgende check uitkering Buurtstroom:	ALV 2024		€ 51,77 wordt uitgekeerd
#9: Volgende uitkering energiemaatschappij:	Jaarlijks		

**Toelichtingen:**

- #1: De investering van deelnemers per paneel.
- #2: Resultaat via Buurtstroom. Verschil tussen opbrengsten en kosten van deze zonnecentrale. Het resultaat is gedeeltelijk uitgekeerd en zit deels in de reserve. Het weergegeven resultaat is exclusief de minimale reserve van €25 per paneel.
- #3: Resultaat via energiemaatschappij. Betreft teruggave energiebelasting "Regeling verlaagd tarief". Het resultaat is gedeeltelijk uitgekeerd. Onze berekening gaat uit van volledige belasting teruggave, waar u recht op heeft indien: -> U verbruikt meer stroom dan dat u opwekt. -> U produceert maximaal 10.000 kWh/jaar.
- #4: Het totale geschatte resultaat, met daarnaast welk percentage reeds terugverdiend is.
- #5: Schatting hoelang er nog nodig is totdat de volledige investering is terugverdiend.
- #6: Hoeveel tijd deze zonnecentrale nog heeft, conform postcoderoos regeling.
- #7: De reserve van deze zonnecentrale op het moment van dit overzicht.
- #8: De coöperatie doet driejaarlijks een uitkering, op voorwaarde dat de reserve > €45 per paneel is. Een deel van de reserve (€ 25 per paneel) blijft bewaard t/m het afbreken van de zonnecentrale.
- #9: Uw energiemaatschappij keert jaarlijks een bedrag uit m.b.t. "Regeling verlaagd tarief".

## Rehobothkerk - Gereformeerde Kerk Vrijgemaakt

### Productie

Totale productie dit jaar 40.239 kWh  
Verwachte opbrengst 44.504 - 49.188 kWh

### Klant



### Hoeveel is dit?

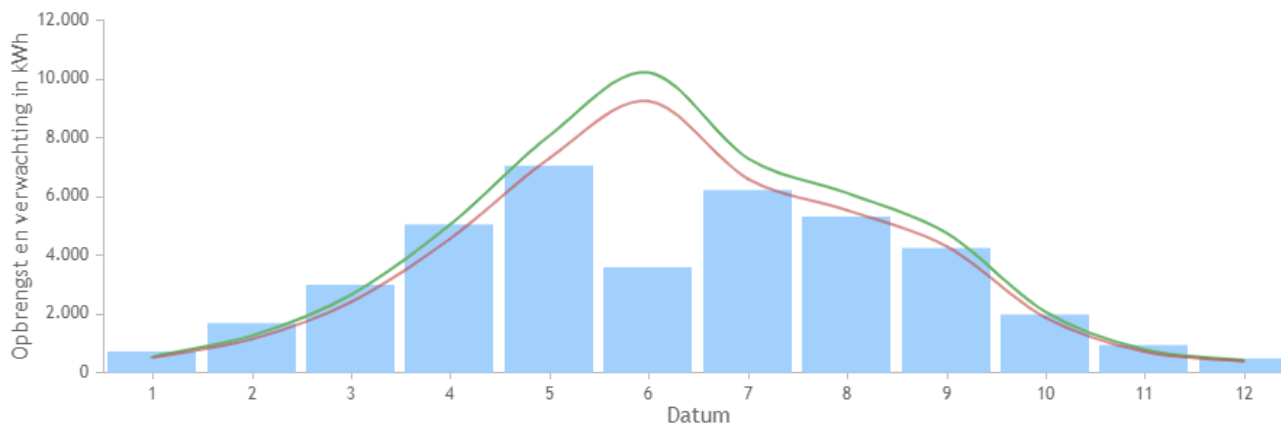


251 klaslokalen voorzien van één maand energie



18.494 kg CO<sub>2</sub> bespaard

### Productie per maand



### Installatie

Totaal aantal zonnepanelen **149**  
Omvormer(s): **SMA STP 50-40 (Core 1)**  
Panelen: **Jinko Solar JKM355M-6TL3**

### Opmerkingen dit jaar

Het systeem heeft dit jaar goed geproduceerd, met uitzondering van een storing in juni.



**Centrale: Rehobothkerk**

Overzicht per: 31-12-2023

Officiële startdatum: 1-2-2021

Aantal panelen: 149

**Financieel overzicht per paneel**

Voor uw persoonlijke situatie: vermenigvuldigd bedragen met uw aantal panelen.

#1: Investering:	€ 300,00	per paneel	
Huidige opbrengst:			
#2: deel via Buurtstroom Energie-U:	€ 74,69		
#3: deel via uw energiemaatschappij:	€ 89,10		
#4: totaal:	<u>€ 163,79</u>		55% terugverdiend
#5: Resterende terugverdientijd:	2,6	jaar	
#6: Resterende looptijd:	12,1	jaar	
#7: Huidige reserve Buurtstroom:	€ 99,69		
#8: Volgende check uitkering Buurtstroom:	ALV 2024		€ 74,69 wordt uitgekeerd
#9: Volgende uitkering energiemaatschappij:	Jaarlijks		

**Toelichtingen:**

- #1: De investering van deelnemers per paneel.
- #2: Resultaat via Buurtstroom. Verschil tussen opbrengsten en kosten van deze zonnecentrale. Het resultaat is gedeeltelijk uitgekeerd en zit deels in de reserve. Het weergegeven resultaat is exclusief de minimale reserve van €25 per paneel.
- #3: Resultaat via energiemaatschappij. Betreft teruggave energiebelasting "Regeling verlaagd tarief". Het resultaat is gedeeltelijk uitgekeerd. Onze berekening gaat uit van volledige belasting teruggave, waar u recht op heeft indien: -> U verbruikt meer stroom dan dat u opwekt. -> U produceert maximaal 10.000 kWh/jaar.
- #4: Het totale geschatte resultaat, met daarnaast welk percentage reeds terugverdiend is.
- #5: Schatting hoelang er nog nodig is totdat de volledige investering is terugverdiend.
- #6: Hoeveel tijd deze zonnecentrale nog heeft, conform postcoderoos regeling.
- #7: De reserve van deze zonnecentrale op het moment van dit overzicht.
- #8: De coöperatie doet driejaarlijks een uitkering, op voorwaarde dat de reserve > €45 per paneel is. Een deel van de reserve (€ 25 per paneel) blijft bewaard t/m het afbreken van de zonnecentrale.
- #9: Uw energiemaatschappij keert jaarlijks een bedrag uit m.b.t. "Regeling verlaagd tarief".